

## 1. Evolution des diplômés par rapport à l'année académique précédente

Le nombre de diplômes délivrés en 2010 (**28 928**) est en progression de **4%** par rapport à l'année 2009, soit 1104 diplômés de plus que l'année académique précédente. Cette augmentation reste cohérente avec le progrès de 4,7% du nombre d'élèves-ingénieurs dans la même période<sup>1</sup>.

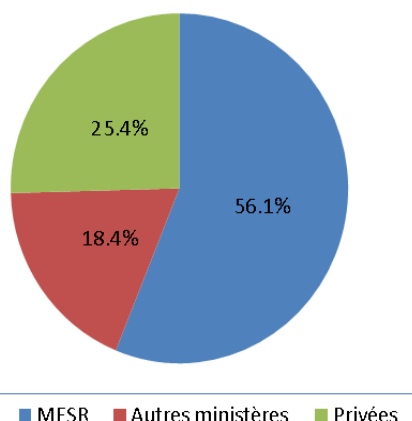
Type d'école	Diplômes 2009	Diplômés 2010	% Progression	Répartition 2009 (%)	Répartition 2010 (%)
MESR	16 212	16238	0,2	58,3	56,1
dont Ecoles internes	4 701	4513	-4,0	16,9	15,6
Autres ministères	4 935	5333	8,1	17,7	18,4
Total publiques	21 147	21 571	2,0	76	74,6
Privées	6 677	7357	10,2	24	25,4
<b>Total</b>	<b>27 824</b>	<b>28928</b>	<b>4,0</b>	<b>100</b>	<b>100</b>

L'ensemble des écoles du MESR a progressé de 0.2% (les écoles internes aux universités ont régressé, elles, de 4%). En ce qui concerne les écoles des autres ministères elles accusent une progression de 8.1%. On constate également une forte progression du nombre des diplômes délivrés par les écoles privées (10,2%).

## 2. Répartition des diplômés par type d'école

<sup>1</sup> Les écoles d'ingénieurs. Effectifs des élèves en 2010-2011, Direction de l'évaluation, de la prospective et de la performance du Ministère de l'Enseignement Supérieur et de la Recherche, septembre 2011, 153 p.

Nombre des diplômes délivrés en 2010 par type d'école



**74.6%** des diplômes d'ingénieurs sont délivrés par des établissements publics. En dehors du MESR, des ministères tels que l'Agriculture, l'Industrie et la Défense délivrent chacun plus de 1000 diplômes par an (18.4% du total).

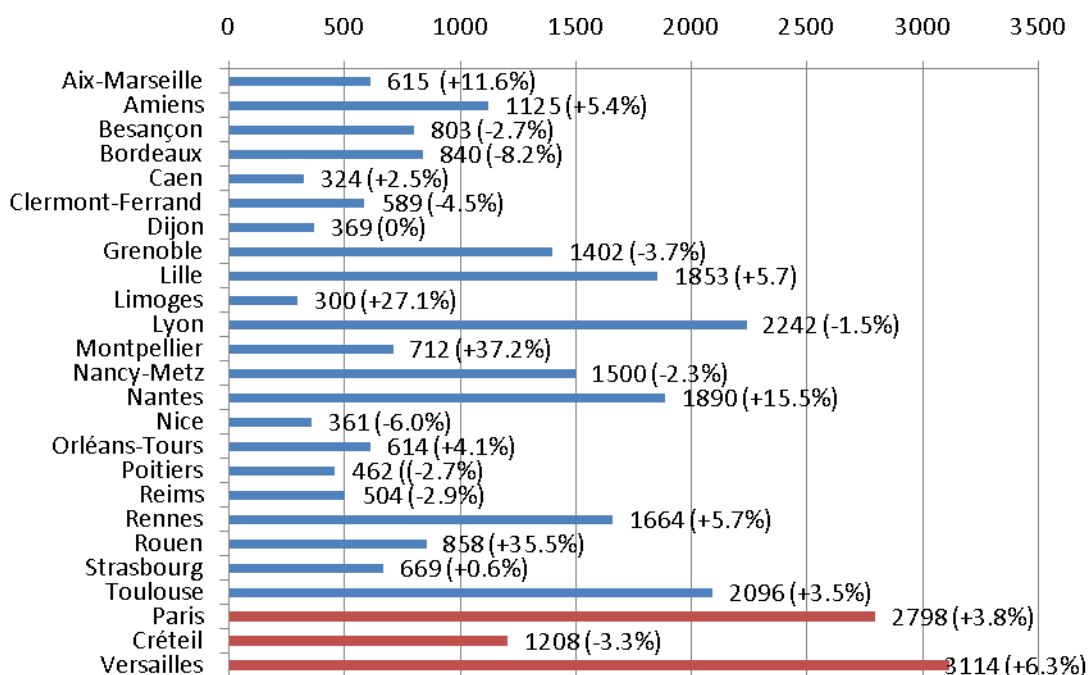
Si l'on tient compte des diplômes délivrés par les écoles sous tutelle du MESR on observe que **15.6%** les sont par une école interne aux universités

Un quart de diplômes (**25.4%**) sont délivrés par des écoles privées.

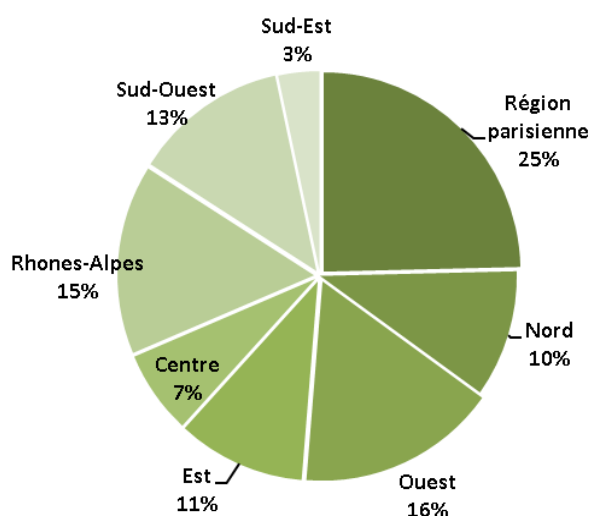
### 3. Répartition des diplômes délivrés par académie

La figure suivante présente la répartition des diplômes délivrés en 2010 par les écoles d'ingénieurs par académie. Même si la distribution relative reste la même que les années précédentes, on observe qu'il y a certaines académies où la progression du nombre de diplômes délivrés par rapport à l'année académique précédente, est plus importantes que dans d'autres.

Ainsi, Montpellier, Rouen et Limoges présentent un taux de progression de 37 %, 35% et 27% respectivement. En revanche, des académies telles que Bordeaux et Nice ont délivré respectivement 8% et 6% de moins de diplômes que l'année précédente.



## Répartition géographique des diplômés



### 4. Diplômes délivrés à des étrangers

Le nombre total des diplômés délivrés à des étrangers a été en 2010 de 3 493, soit **12%** du total. De ce total, **82.5%** ont obtenu leur diplôme dans les écoles publiques : 61,1% dans celles sous tutelle du MESR et 21.4% dans celles sous tutelles d'autres ministères. 17,5% des diplômés étrangers l'ont été dans des écoles privées.