

Progression des effectifs des écoles d'ingénieurs

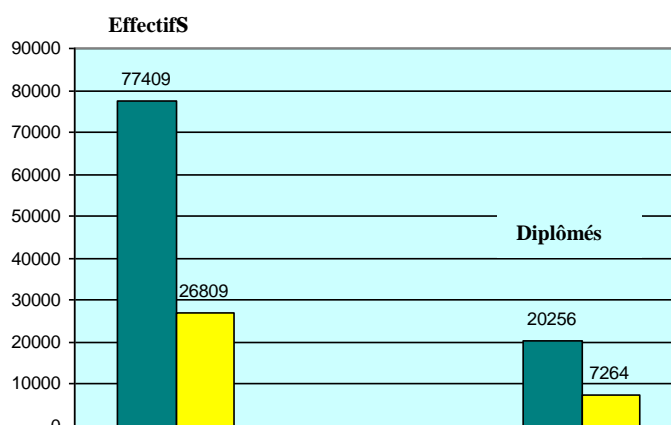
I. Les effectifs 2007-2008

Les dernières statistiques publiées par la DEPP¹ pour l'année académique 2007-2008 montrent que les effectifs des élèves-ingénieurs sont en progression constante.

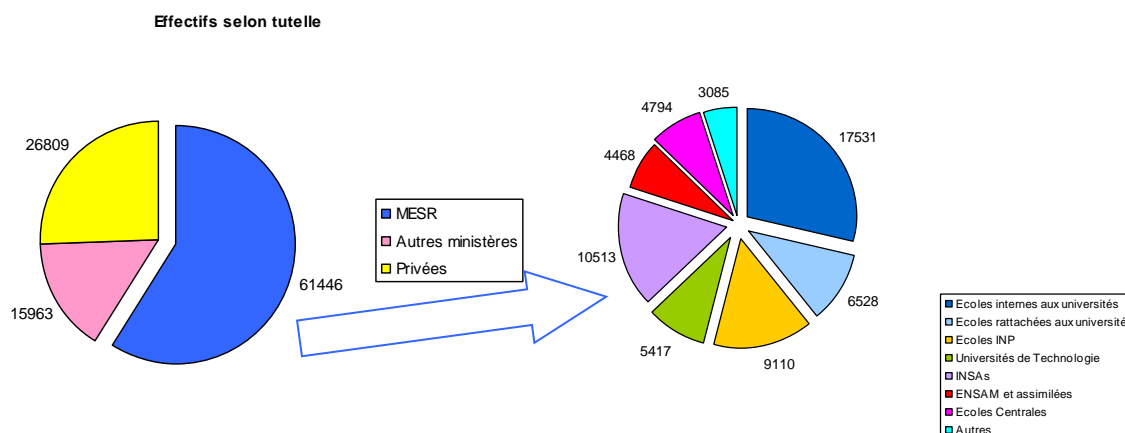
Tutelle de l'école	Nombre d'écoles	Nombre élèves ingénieurs	Pourcentage	Nombre de diplômés en 2007	Pourcentage
MESR	119	61 446	59	15 513	56,4
Autres ministères ²	39	15 963	15,3	4 743	17,2
Total publiques	158	77 409	74,3	20 256	73,6
Privées	57	26 809	25,7	7 264	26,4
Total	215	104 218	100	27 520	100

La grande majorité des ingénieurs français (75%) sont formés dans les écoles publiques (60% dans celles sous tutelle du Ministère de l'Enseignement Supérieur et de la recherche et 15 % dans celles sous tutelle d'autres ministères). Un quart d'ingénieurs (25%) sont formés dans les écoles privées. Si on tient compte du statut des écoles sous tutelle du MESR on observe que plus du quart d'élèves-ingénieurs font leurs études dans une école interne aux universités.

Ecoles publiques et privées : rapport des effectifs et des diplômés



Effectifs des écoles MESR selon leur statut



¹ Direction de l'évaluation, de la prospective et de la performance du Ministère de l'Enseignement Supérieur et de la Recherche

² Ministères de l'Agriculture, Défense, Industrie, Télécommunications, Equipement et des Transports, Economie et Finances, Santé et Ville de Paris

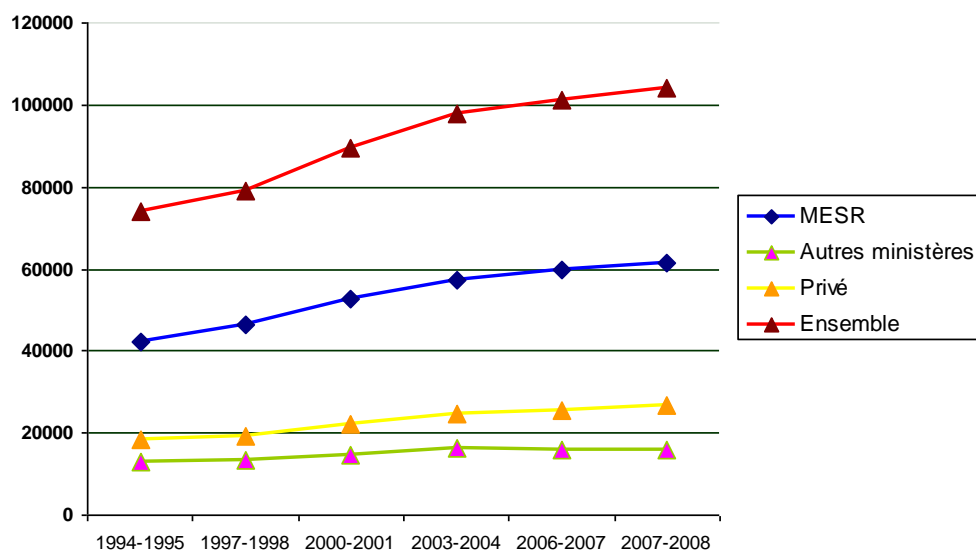
Conférence des directeurs des écoles françaises d'ingénieurs

II. Progression des effectifs des écoles d'ingénieurs depuis l'année académique 1994-1995.

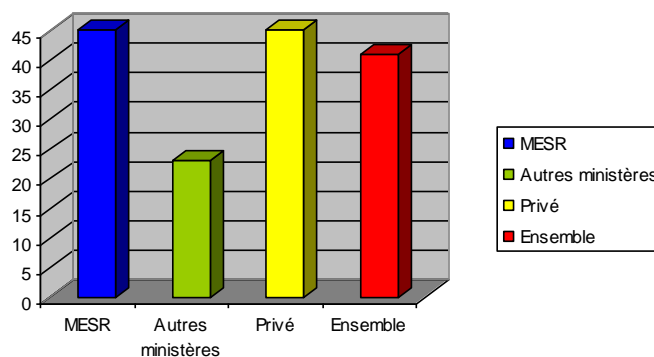
Si on compare les effectifs actuels des élèves-ingénieurs dans nos écoles avec ceux d'il y a 15 ans on constate une progression spectaculaire.

EVOLUTION DES EFFECTIFS							
Tutelle	1994-1995	1997-1998	2000-2001	2003-2004	2006-2007	2007-2008	% Progression ³
MESR	42 357	46 218	52 537	57 304	59 847	61 446	45
Autres ministères	12 985	13 496	14 670	16 156	15 930	15 963	23
Privé	18 461	19 384	22 106	24 534	25 493	26 809	45
Ensemble	73 803	79 098	89 313	97 994	101270	104 218	41

Evolution des effectifs des écoles publiques et privées



% Progression des effectifs depuis 1994-1995



³ % de progression sur la base des effectifs de l'année académique 1994-1995

Conférence des directeurs des écoles françaises d'ingénieurs

Les effectifs ayant le moins progressé ces dernières quinze années sont ceux des écoles sous la tutelle d'autres ministères, comparé avec les effectifs des écoles sous tutelle MESR et privées. Ce qui est fondamental de remarquer est l'extraordinaire vivacité de l'ensemble des écoles d'ingénieurs : augmentation de capacité d'accueil et création des nouvelles écoles, internes aux universités ou externes, ont peuplé le paysage de l'enseignement supérieur.