

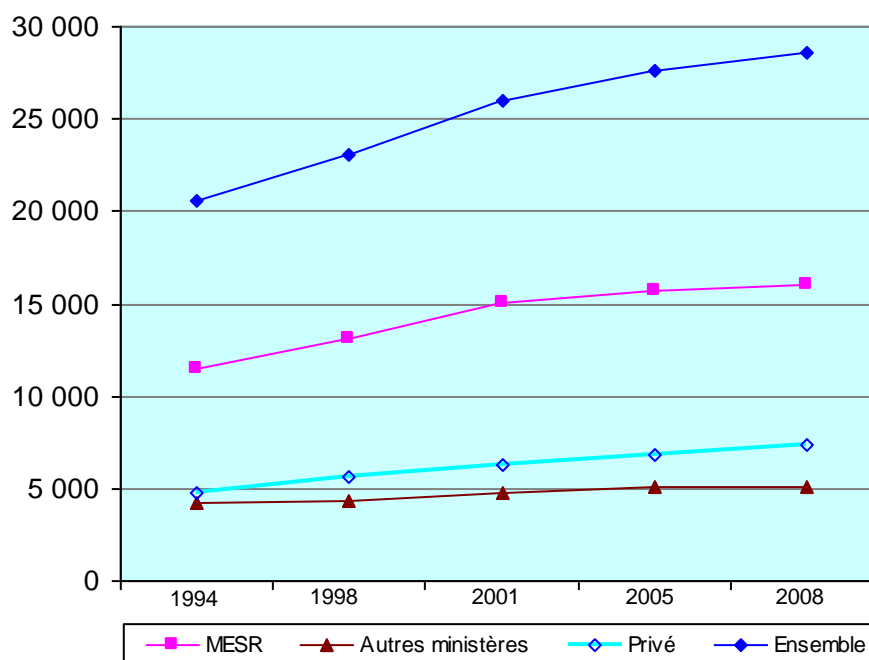
Diplômés des écoles d'ingénieurs en 2008

I. Un nombre en progression constante

Les écoles françaises d'ingénieurs ont délivré en 2008 : **28 619** diplômes d'ingénieur (3,4% de plus qu'en 2007). Les statistiques publiées par la DEPP ¹ en novembre 2009 montrent que dans l'espace de 15 ans le nombre d'ingénieurs diplômés par année académique, a progressé de manière constante. La progression cumulée de cette période est de **39%**.

Tutelle	1994	1998	2001	2005	2008	% Progression ²
MESR	11 526	13 109	15 038	15 689	16 080	39.5
Autres ministères	4 238	4 333	4 749	5 107	5 127	21.0
Privé	4 798	5 626	6 236	6 842	7 412	54.5
Ensemble	20 562	23 068	26 023	27 638	28 619	39

**Progression du nombre de diplômés
entre 1994 et 2008**



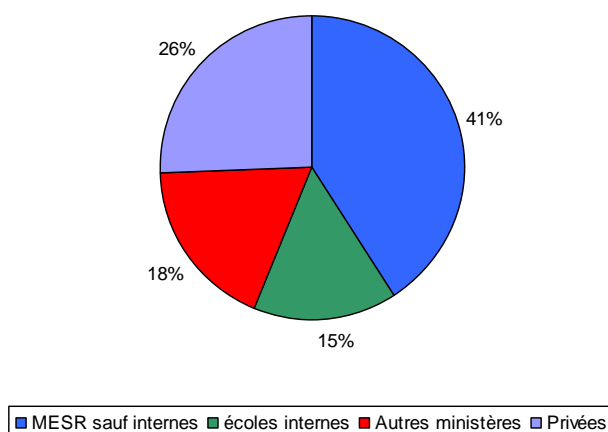
¹ Les écoles d'ingénieurs, Direction de l'évaluation, de la prospective et de la performance du Ministère de l'Enseignement Supérieur et de la Recherche, novembre 2009

² % de progression sur la base des diplômes délivrés l'année académique 1994

II. Nombre des diplômés en 2008 par type d'école et par sexe

Tutelle de l'école	Nombre total de diplômés	dont diplômés hommes	dont diplômés femmes	Pourcentage de femmes	Pourcentage de l'ensemble
MESR	16 080	11 833	4 247	26.4	56,2
dont écoles internes	4 356	3 029	1 327	30.5	15.2
Autres ministères ³	5 127	3 451	1 676	32.7	17.9
Total publiques	21 207	15 284	5 923	27.9	74.1
Privées	7 412	5 654	1 758	23.7	25.9
Total	28 619	20 938	7 681	26.8	100

Nombre de diplômés 2008 par type d'école



74.1% des diplômés d'ingénieurs sont délivrés par des établissements publics. En dehors du MESR, des ministères tels que l'Agriculture, l'Industrie et la Défense délivrent chacun plus de 1000 diplômés par an. Si on tient compte des diplômés délivrés par les écoles sous tutelle du MESR on observe que 27% les sont par une école interne aux universités

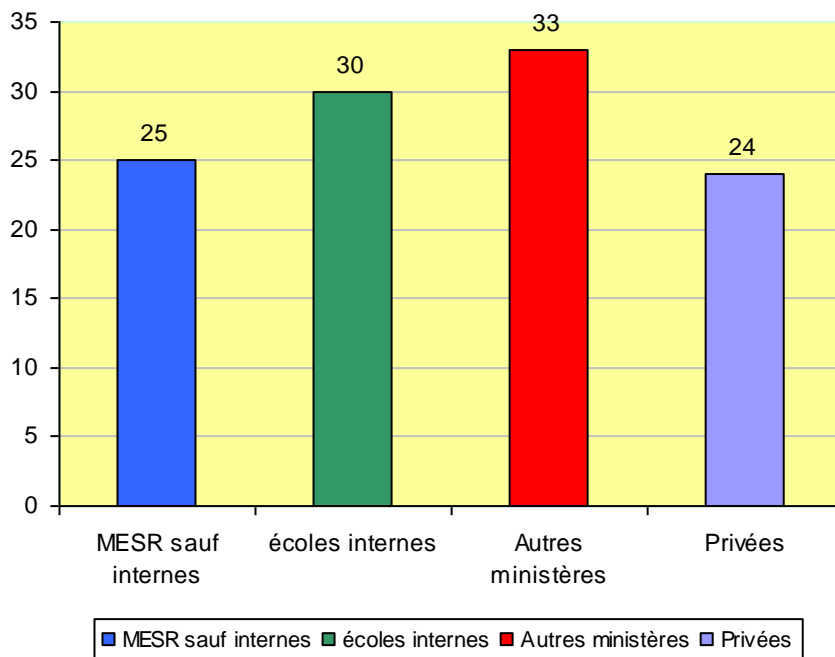
Plus d'un quart de diplômés (26%) sont délivrés par des écoles privées.

L'analyse du pourcentage des femmes parmi les diplômés en 2008 montre des différences significatives par type d'école. Ainsi, la féminisation apparaît plus élevée dans les écoles « autres ministères » (32.7%). Ce chiffre s'explique en partie par le haut pourcentage des effectifs féminins des écoles du ministère de l'Agriculture. Le pourcentage de femmes diplômées le plus bas est celui des écoles privées (23,7%). Si on observe les résultats correspondants au MESR, on constate que les écoles internes ont un pourcentage des femmes ingénieures diplômées (30,5%) sensiblement plus élevé que le reste des écoles de la tutelle (24,9%).

³ Ministères de l'Agriculture, Défense, Industrie, Télécommunications, Equipement et des Transports, Economie et Finances, Santé et Ville de Paris

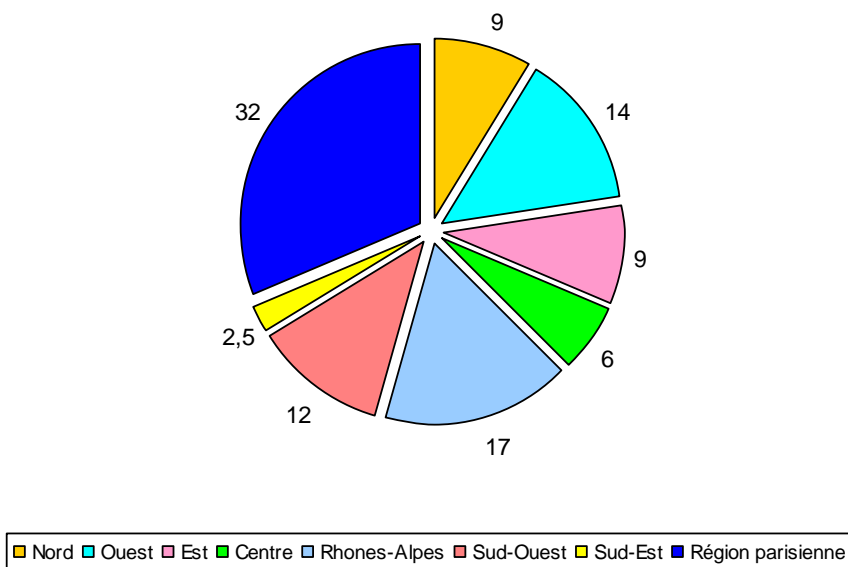
Conférence des directeurs des écoles françaises d'ingénieurs

% des femmes diplômées en 2008 par type d'école



III. Répartition géographique des élèves-ingénieurs diplômés en 2008

Répartition géographique des diplômés



Conférence des directeurs des écoles françaises d'ingénieurs

Le nombre d'élèves ingénieurs diplômés par académie montre que 32% des diplômés sont délivrés en Région parisienne, 17% en Rhone-Alpes et 14% dans l'Ouest de la France.

IV. Nombre de diplômés d'ingénieurs délivrés à des étrangers en 2008

Le nombre total des diplômés étrangers a été de 3 298 dont 29% des femmes. 60% ont obtenu leur diplôme dans les écoles du MESR, 23% dans des écoles publiques des autres ministères et 17% dans des écoles privées.