

Les effectifs des écoles d'ingénieurs 2010-2011

1. Evolution des effectifs par rapport à l'année académique précédente

Les statistiques publiées par la DEPP¹ en septembre 2011 montrent que le nombre d'élèves inscrits dans les écoles d'ingénieurs l'année académique 2010-2011 (117 582) est en progression de **4,7%** par rapport à l'année académique 2009-2010 (112 253), soit 5 329 élèves-ingénieurs de plus.

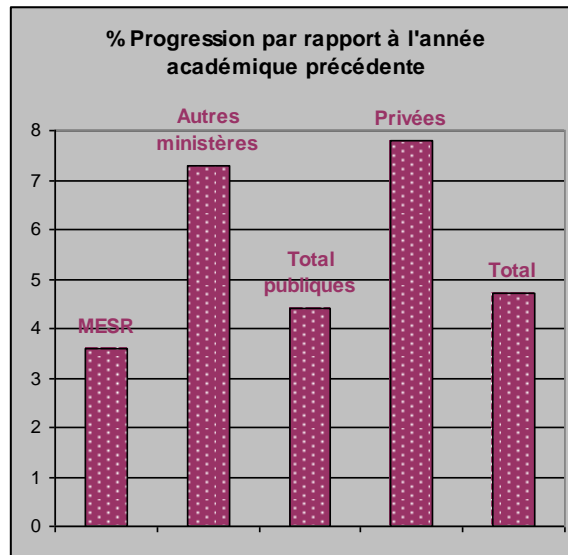
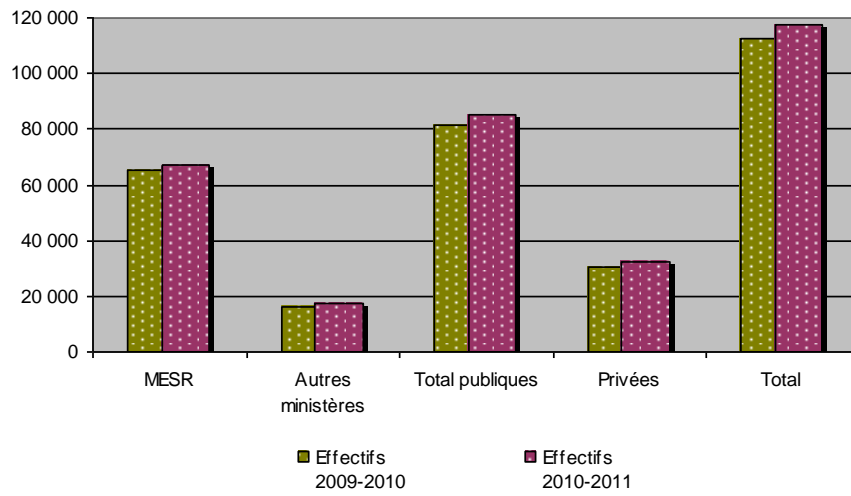
Type d'école	Effectifs 2009- 2010	Effectifs 2010-2011	% Progression	Répartition 2009-2010 (%)	Répartition 2010-2011 (%)
MESR	64 993	67 353	3,6	57,9	57,3
Autres ministères²	16 447	17 643	7,3	14,7	15,0
Total publiques	81 440	84 996	4,4	72,6	72,3
Privées	30 226	32 586	7,8	26,9	27,7
Total	112 253	117 582	4,7	100,0	100,0

Cependant cette progression n'est pas homogène selon le type d'école. Ainsi, l'ensemble des écoles du MESR ont progressé de 3.6% alors que celles des autres ministères de 7.3%. Il est intéressant de remarquer que pour l'année académique 2009-2010 les effectifs des écoles d'autres ministères avaient régressé de 0.5% par rapport à l'année précédente. On constate également une forte progression du nombre d'élèves-ingénieurs des écoles privées (7.8%). Ces résultats sont mis en évidence dans les figures suivantes.

¹ Les écoles d'ingénieurs. Effectifs des élèves en 2010-2011, Direction de l'évaluation, de la prospective et de la performance du Ministère de l'Enseignement Supérieur et de la Recherche, septembre 2011, 153 p.

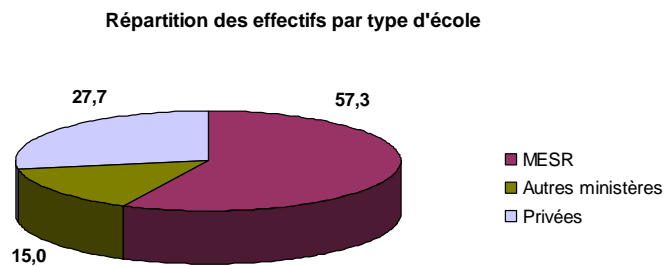
² Ministères de l'Agriculture, Défense, Industrie, Télécommunications, Equipement et des Transports, Economie et Finances, Santé et Ville de Paris

Evolution des effectifs des écoles d'ingénieurs par rapport à l'année académique précédente



2. Répartition des effectifs par type d'école

La répartition des effectifs par type d'école reste dans l'essentiel la même par rapport aux années précédentes : la grande majorité des ingénieurs français (72%) sont formés dans les écoles publiques (57% dans celles sous tutelle du Ministère de l'Enseignement Supérieur et de la recherche et 15% dans celles sous tutelle d'autres ministères). Plus d'un quart d'ingénieurs (28%) sont formés dans les écoles privées.

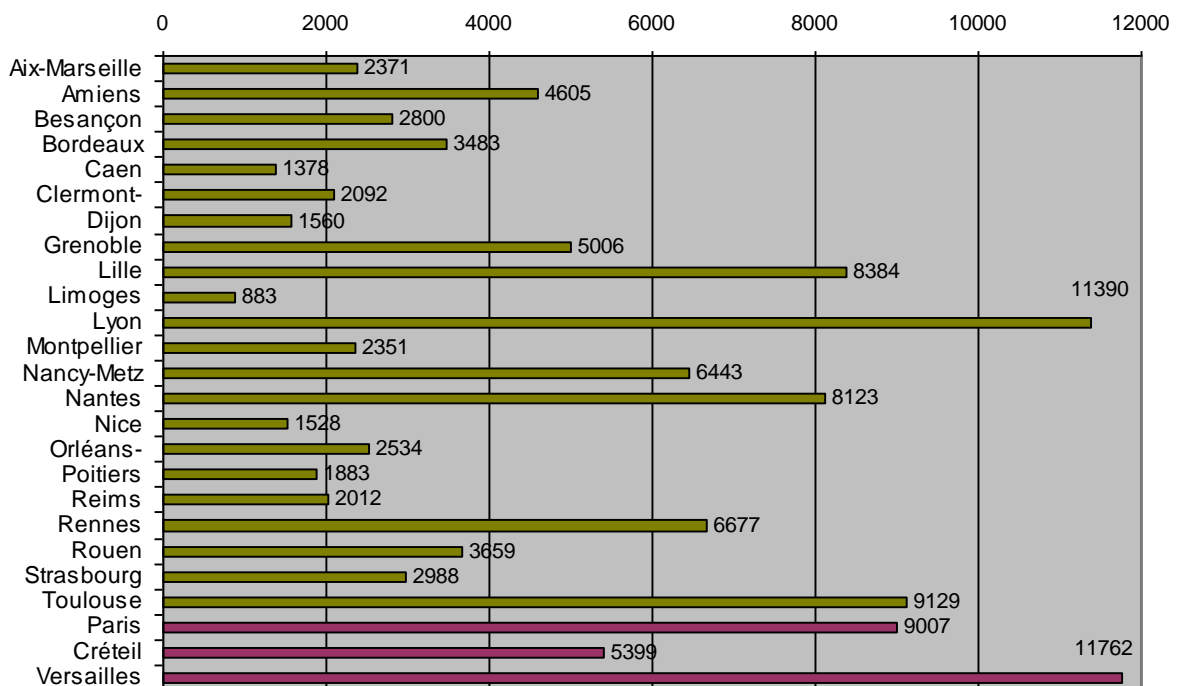


Si on tient compte du différent statut des écoles sous tutelle du MESR on observe que des 67 353 élèves-ingénieurs plus du quart (26%) font leurs études dans une école interne aux universités, soit 17 729 élèves.

3. Répartition des effectifs par académie

La figure suivante présente la répartition des élèves-ingénieurs en 2010-2011 par académie. La distribution relative reste la même, dans ces grandes lignes, que les années précédentes.

Répartition par académie des effectifs des écoles d'ingénieurs en 2010-2011



Néanmoins, les résultats montrent que pour certaines académies la progression par rapport à l'année 2009-2010 est notablement supérieure que la progression de l'ensemble de 4,7%. Ainsi, l'académie de Lyon voit ses effectifs élèves-ingénieurs progresser de 13,2% et celle de Créteil de 12,7%.

ACADEMIE	% Progression des effectifs entre 2009-2010 et 2010-2011
Lyon	13,2
Créteil	12,7
Nice	8,5
Lille	8,3
Toulouse	7,7
Bordeaux	6,3
Nancy-Metz	5,8
Rennes	5,8
Nantes	5,5
Versailles	5,4
